

第7号様式(投票画面レイアウト)

① スタート画面

代表選挙 電子投票

代表選挙の電子投票を受け付けます。
お手元の葉書に記載された注意事項を
予めご確認の上、投票にお進みください。

電子投票を始める

② 説明画面

<前の画面に戻る

代表選挙 電子投票へようこそ

ここから代表選挙の投票を行います。投票
は短時間で完了します。落ち着いて、画面
の案内に沿って進めてください。

【投票方法】

- ・候補者を1名選択します。
- ・「確認」を押して内容を確認します。
- ・「投票する」を押すと投票が完了します。

【注意事項】

- ・投票後は取消しや変更はできません。
- ・途中でブラウザを閉じると、投票が完了
できません。
- ・端末の戻る操作は使わず、画面内のボ
タンで移動してください。


進む

③ 候補者一覧


<前の画面に戻る

候補者情報(〇名)

「政策内容を見る」から詳細画面で情報を確認
することができます。

 候補者氏名
肩書

政策内容を見る

 候補者氏名
肩書

政策内容を見る

進む

本人確認手続き

進む

④ 投票画面

<前の画面に戻る

投票画面

投票しようとする候補者1名をタップしてか
ら「確認」を押してください。

候補者氏名1

候補者氏名2

進む

⑤ 最終確認画面

<前の画面に戻る

最終確認画面

投票しようとする候補者が選ばれているか
確認してください。間違いがなければ「投
票する」を選択してください。


- ・投票後は取消しや変更はできません。
- ・途中でブラウザを閉じると、投票が完了
できません。完了画面が表示されるまで
画面を操作しないでください。

候補者氏名2

投票する

⑥ 完了画面

電子投票が完了しました。



投票が送信されました。
お疲れさまでした。